

Lapset ja Nuoret SIB verkosto

17.5.2024



Lastensuojelun Keskusliitto
Armfeltintie 1, 00150 Helsinki
toimisto@lskl.fi | www.lskl.fi
Puh. 050 411 2380

Klo 9.30

LAPSET JA NUORET SIBIN TILANNEKATSAUS

johtaja Jani Kempas (vaikuttavuussijoittaminen, S-Pankki Pääomarahastot Oy)
hankepäällikkö Riikka Westman (Lastensuojelun Keskusliitto)

Klo 10

LAPSET JA NUORET SIBIN HYVINVOINTIVAIKUTUKSET JA HYVÄT KÄYTÄNNÖT

kehittämispäällikkö Riitta Alatalo (Nuorten Ystävät)
kumppanuuspalveluiden ohjelmapäällikkö Miia Lahtela (SOS-Lapsikylä)
kumppanuusjohtaja Vesa Sarmia (Diakonissalaitos / Vamos)
tiimimentori Irina Tiitinen (Icehearts)

KESKUSTELUA

Klo 11.30

TILAISUUDEN PÄÄTÖS



LAPSET SIBIN TILANNEKATSAUS

hankepäälikkö Riikka Westman
(Lastensuojelun Keskusliitto)

johtaja Jani Kempas
(vaikuttavuussijoittaminen, S-Pankki Pääomarahastot Oy)

HÄMEENLINNAN
KAUPUNKI



JYVÄSKYLÄ

LOHJA
Järvi-kaupunki



TAMPERE



PANKKI



LASTENSUOJELUN
KESKUSLIITTO



Diakonissa-
laitos



NUORTEN
YSTÄVÄT



LASTENSUOJELUN
KESKUSLIITTO



KOHDERYHMÄT

PERHETAUSTAN TAI LAPSEN HAASTEIDEN VUOKSI RISKIRYHMÄSSÄ OLEVAT

- 0-6 kk ikäiset lapset (Karkkila ja Vihti)
- 3-6 –vuotiaat lapset (Helsinki)
- alakouluikäiset pojat (Hämeenlinna)
- 6.-9. luokkalaiset (Jyväskylä)

NEPSY-PIIRTEIDEN JA PERHETAUSTAN VUOKSI RISKISSÄ OLEVAT LAPSET

- 4-8 –vuotiaat lapset (Lohja)
- 3-4 –vuotiaat lapset (Vantaa)

HUOSTASSA OLEVAT TAI OLLEET

- 15-17- vuotiaat (Tampere)

PUDOKKUUSUHAN ALLA OLEVAT

- 2. asteen koulutuksessa olevat nuoret (Jyväskylä)



LASTENSUOJELUN
KESKUSLIITTO



VAIKUTTAVUUSMITTARIT, TULOSPALKKIOIDEN PERUSTE

ERITYISPALVELUIDEN KÄYTTÖKUSTANNUKSET
(Helsinki, Hämeenlinna, Karkkila ja Vihti, Lohja,
Vantaa)

LUVATTOMIEN POISSAOLOJEN MÄÄRÄ,
TODISTUSTEN KESKIVARVO JA
HUOSTAANOTTOJEN MÄÄRÄ
(Jyväskylä, perusaste)

NEET (NOT IN EMPLOYMENT, EDUCATION OR
TRAINING) (Hämeenlinna)

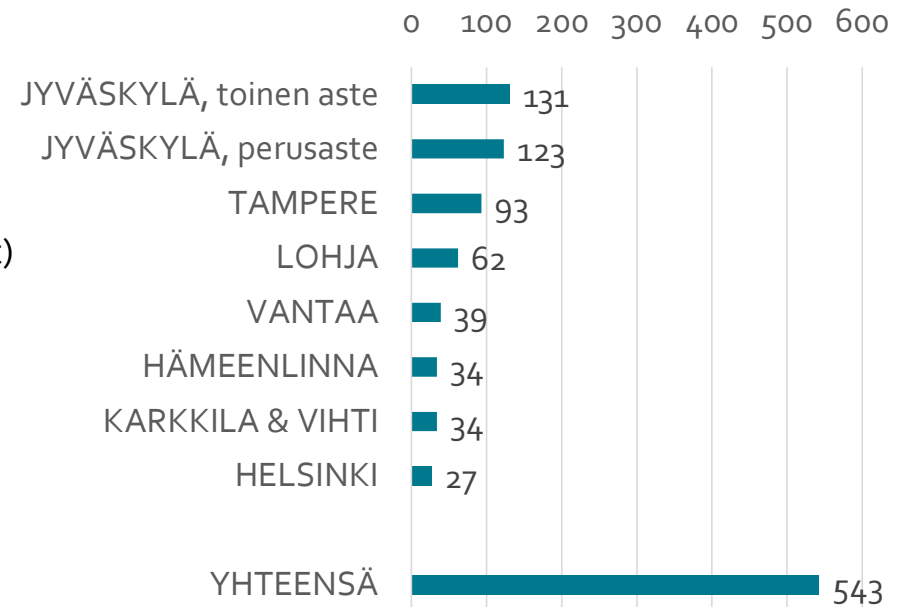
OHJELMASSA OLEVIEN NUORTEN KOULUTUS
JA TYÖLLISTYMINEN
(Karkkila ja Vihti, Jyväskylä (toinen aste),
Tampere)



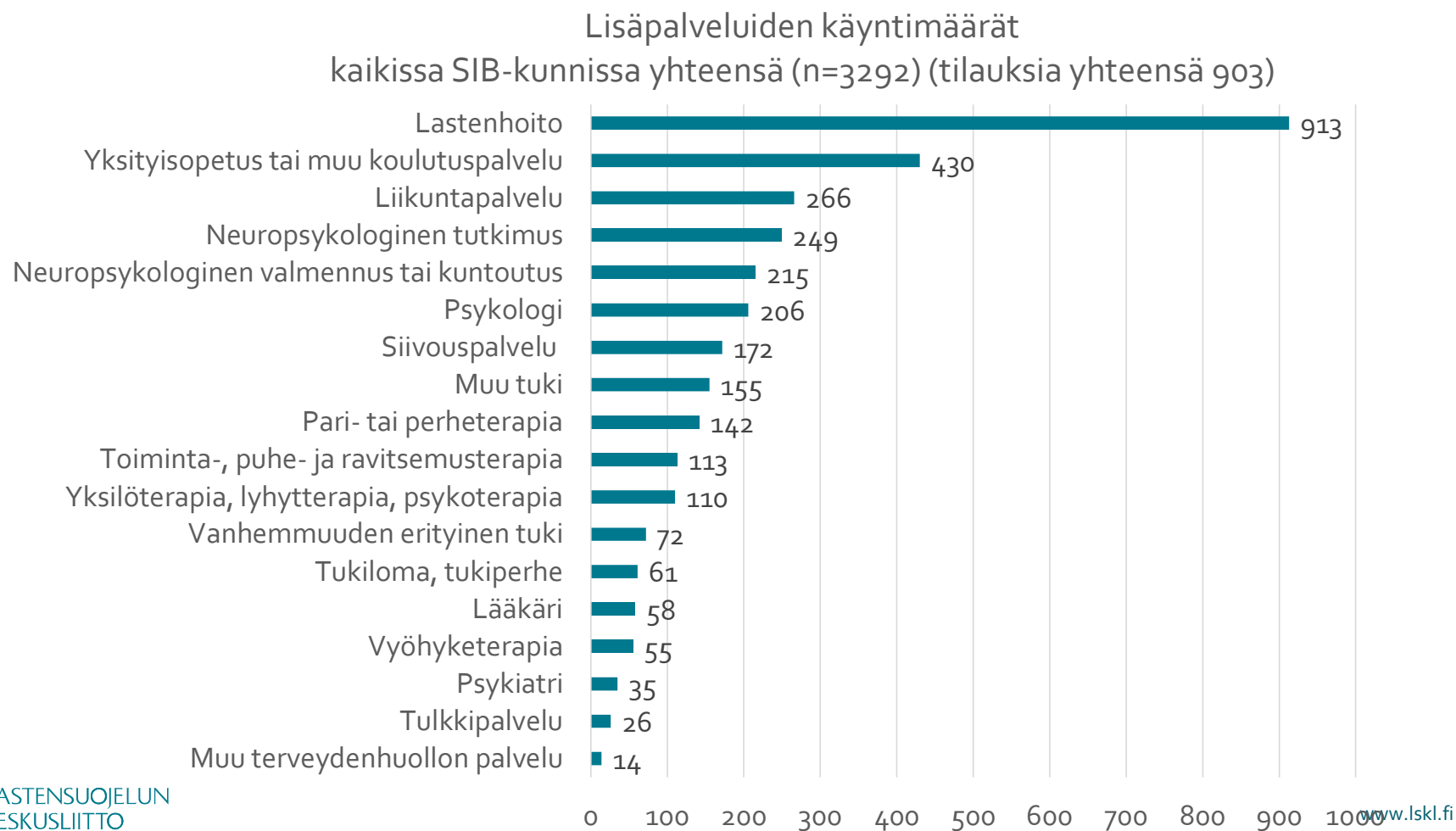
Lapset ja Nuoret SIB nyt

- Ohjelmaan ohjattu yli 600 lasta ja nuorta, seurannassa nyt 543
 - Perheissä ja tuen piirissä yli 1000 lasta ja nuorta
- Interventiokokonaisuus
 - Yksilötyö, rinnallakulkijuus ja etätuki
 - Rinnallakulkijuus + etätuki 24 työntekijää (22,5 htv) (HDL/Vamos, Icehearts, SOS-Lapsikylä, Nuorten Ystävät)
 - Lisäpalvelut
 - Lisäpalveluiden tuottajia noin 50
 - Tilauksia yhteensä 900, käyntimääriä lähes 3300
 - Ryhmätoiminnot ja vertaistuki
 - Jokaisessa SIBissä itse järjestettynä tai ostopalveluna
 - Jatkuvasti kasvava toiminto

Lapset ja nuoret SIB, Asiakasmäärät



SIB –lisäpalveluiden käyttömäärät kaikissa kunnissa



Lapset ja Nuoret SIB ajankohtaista

- Kuntakohtaiset Lapset SIB -webinaarit Teamsilla -24
 - Seuraava webinaari Lapset SIB Karkkila-Vihti 30.5. klo 14-16
<https://www.lskl.fi/tapahtumat/vaikuttavuusperusteisuus-lasten-suojelussa-ennakoiva-ja-ehkaiseva-vauvaperheiden-tukeminen-case-lapset-sib-karkkila-vihti/>
 - Esitysmateriaalit tulevat LSKL:n nettisivuille
<https://www.lskl.fi/hankkeet/lapset-sib/materiaalipankki/>
- Ajankohtaista asiakkaille
 - Linnanmäki –tapahtumat SIBin lapsille, nuorille ja perheille kesäkuussa - ilmoittautunut yli 700
 - Asiakaskysely kaikille SIBin asiakkaille touko-kesäkuussa, tuloksista tiedotetaan alkusyksystä
- SIB esillä muualla
 - Tulossa artikkeli Tutkiva sosiaalityö –julkaisuun elokuussa
 - Lastensuojelupäivät Tampereella 8.-9.10.
- Seuraava SIB-verkosto pe 6.9. klo 9.30 - 11.30





Lapset SIB verkosto

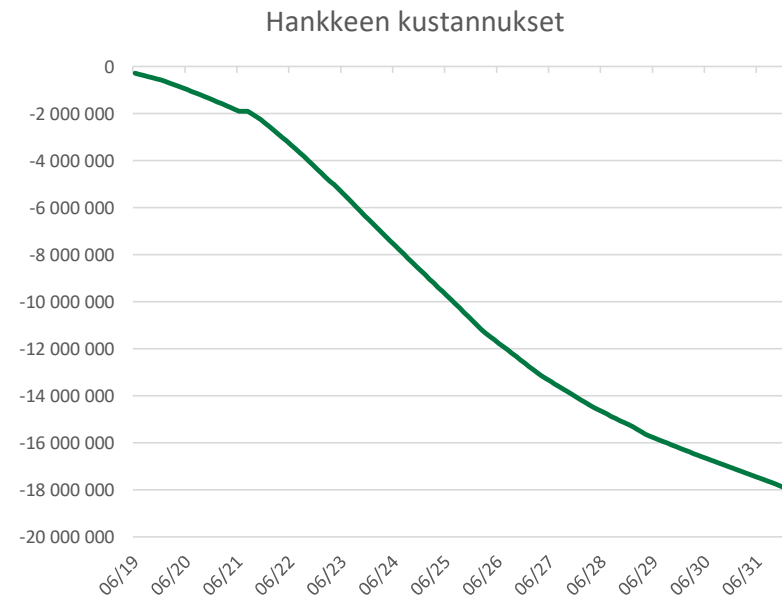
Jani Kempas

17.5.2023

RAHASTON KUSTANNUKSET

Hankkeen kustannukset muodostuvat palveluhankinnoista ja rahaston hallinnosta

- Pää toteutus kumppanit (SOS-lapsikyläsäätiö, IceHearts, HDL Vamos, Nuorten Ystävät - rinnallakulkijat)
- Lisäpalvelut (mm. lastenhoito, terapia, diagnoosit, lääkäripalvelut ym.)
- Interventiohallinnointi (Lastensuojelun Keskusliitto) ja rahastohallinnointi (S-Pankki)
- Tähän mennessä hankkeeseen on investoitu **~7,5 milj. euroa**



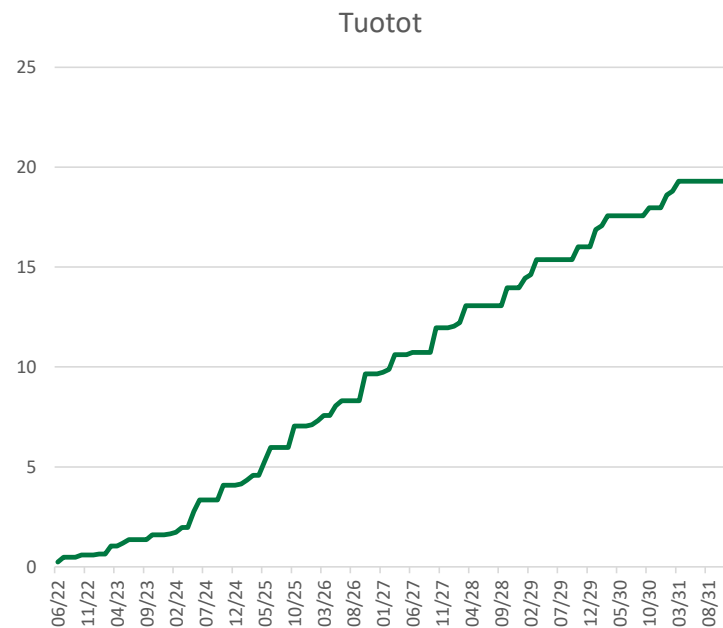
RAHASTON TUOTOT

Rahaston tuotot ovat tilaajien maksamia tulospalkkioihin, jotka perustuvat

- Korjaavien lastensuojelukustannusten määrän vähenemiseen (esim. 70 %:a laskennallisesta säästöstä)
- Työllistymiseen ja tutkintoihin (esim. 20 %:a verotettavista tuloista tai 30 000 eur tutkinnosta)
- Keskiarvon paranemiseen ja poissaolojen vähenemiseen (esim. 2 000 – 10 000 eur, mikäli keskiarvo paranee tai luvattomat poissaolot alle 10 lukuvuoden aikana)

Tulospalkkio perustuu tilaajan laskemaan yhteiskunnalliseen hyötyyn (=säästöihin)

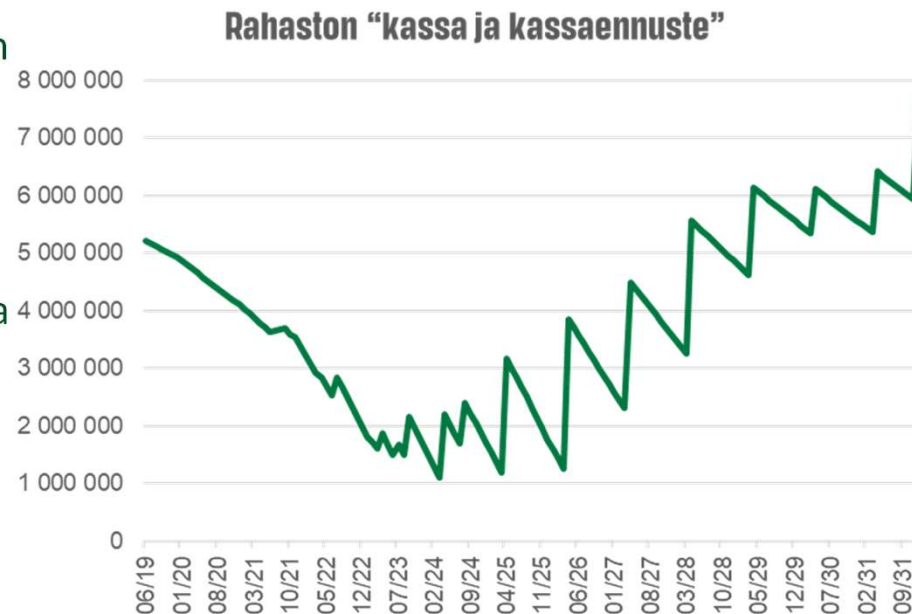
- Tähän mennessä tulospalkkioita laskutettu **~3,8 milj. euroa**



RAHASTON TALOUSENNUSTE

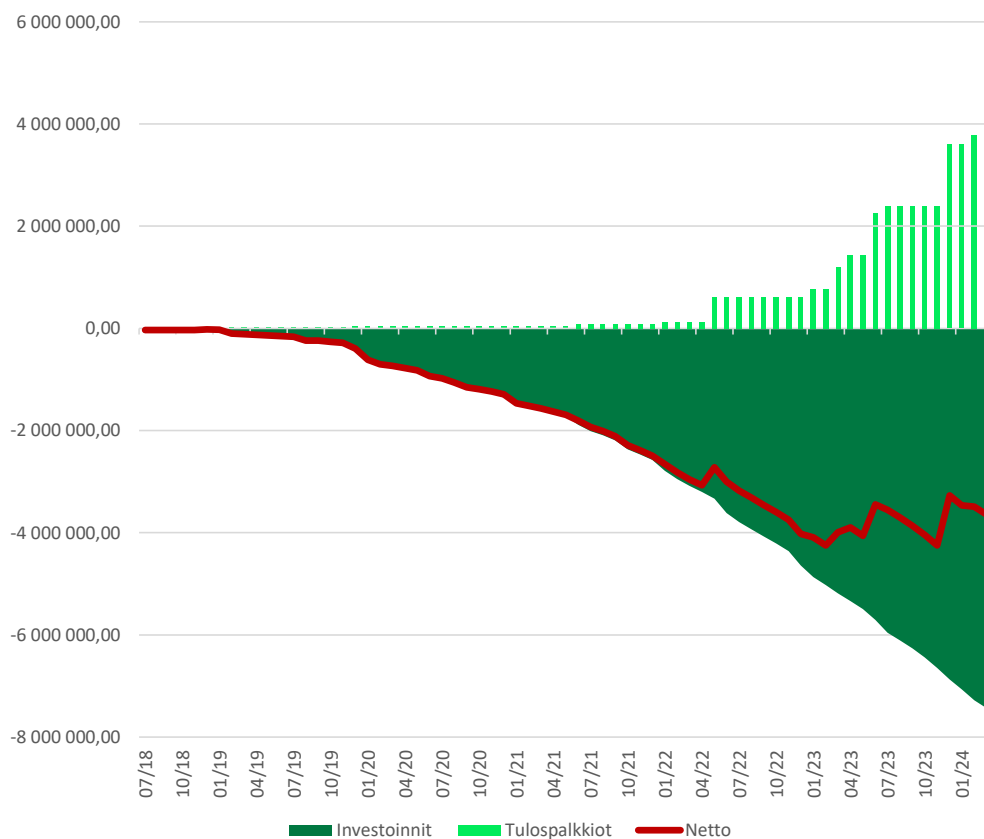
Yhdistämällä hankkeen kustannukset ja vaikuttavuuden perusteella lasketut tulospalkkiot saadaan hankkeen **kustannusvaikuttavuus**

- Hankkeessa on varmistettava, että interventiokokonaisuudella saavutetaan riittävästi vaikuttavuutta, jotta se kattaa palveluntuotannon ja hallinnoinnin lisäksi rahoituksen kustannuksen
- Interventiota kannattaa jatkaa niin kauan ja antaa niin paljon kuin siitä saatava hyöty (=vaikuttavuus) on suurempi kuin intervention kustannus



RAHASTON TALOUSENNUSTE

Hankkeen investoinnit ja tulospalkkiot



Ohjelman aloitus- ja lopetuspäivä	1.7.2018/31.12.2031
Investoitu määrä yhteensä / raportointikausi	7,4 milj. € / 0,57 milj. €
Tulospalkkiot yhteensä / raportointikausi	3,8 milj. € / 0,19 milj. €
Rahaston kassa	0,8 milj. euroa
Sitoutunut / kutsuttavissa oleva pääoma	4 925 406 eur / 575 594 eur
Rahaston kirjanpitoarvo / %:a sitoutuneesta pääomasta	4 582 848 eur / 93,1 %

- Tulospalkkioita on hyväksytty tähän mennessä 3,8 milj. euroa, joista on maksettu 3,3 milj. euroa.
- Loput hyväksytyistä tulospalkkioista (0,45 milj. euroa) maksetaan vuosien 2025 ja 2026 aikana.
- Vielä ennen H1/2024 loppua rahasto tulee saamaan n. 1,0 milj. euroa tulospalkkioita neljästä eri hankkeesta.

RAHASTON INVESTOINNIT HANKEKOHTAISETI

Hämeenlinna: 1,01 milj. eur

Vantaa: 1,29 milj. eur

Lohja: 1,02 milj. eur

Helsinki: 0,99 milj. eur

Tampere: 1,06 milj. eur

Karkkila-Vihti: 0,46 milj. eur

Jyväskylä nuoret: 0,86 milj. eur

Jyväskylä lapset: 0,87 milj. eur

Raportti on S Pankki Rahastoyhtiö Oy:n laatima materiaali rahastosta. Raporttiin kerättyjä tietoja on voitu hankkia eri lähteistä, ja vaikka raportin tekemisessä on noudatettu huolellisuutta ja pyritty varmistumaan lukujen ja käytetyn datan oikeellisuudesta, emme vastaa siinä mahdollisesti olevista virheistä tai puutteista. Historiallinen tuotto ei ole tae tulevasta ja tuotto odotukset eivät ole lupaus tuotosta. Sijoittaja vastaa aina itse sijoituspäätöksensä tekemisestä ja niiden taloudellisista vaikutuksista. Rahoitusvälineisiin liittyviä riskejä koskevat kuvaukset ovat saatavilla osoitteessa www.spankki.fi.



HYVINVOINTIDATA JA HYVÄT KÄYTÄNNÖT

kehittämispäällikkö Riitta Alatalo (Nuorten Ystävät)

kumppanuuspalveluiden ohjelmapäällikkö Miia Lahtela (SOS-Lapsikylä)

kumppanuusjohtaja Vesa Sarmia (Diakonissalaitos / Vamos)

tiimimentori Irina Tiitinen (Icehearts)



Lapset SIB Jyväskylä

Riitta Alatalo, Nuorten ystävät

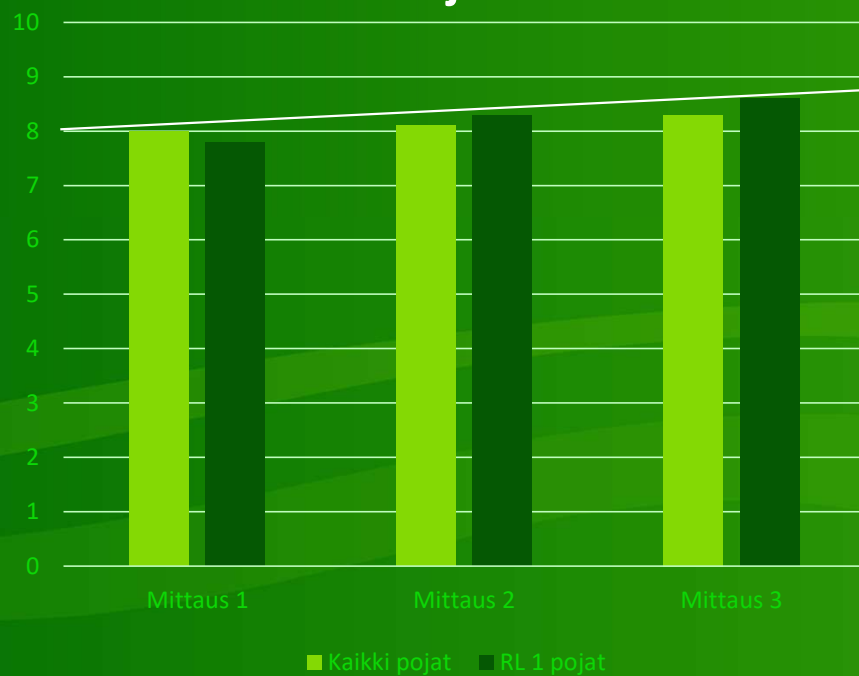


Toimenpiteet ja kehittäminen hyvinvointidatan ja havaintojen pohjalta

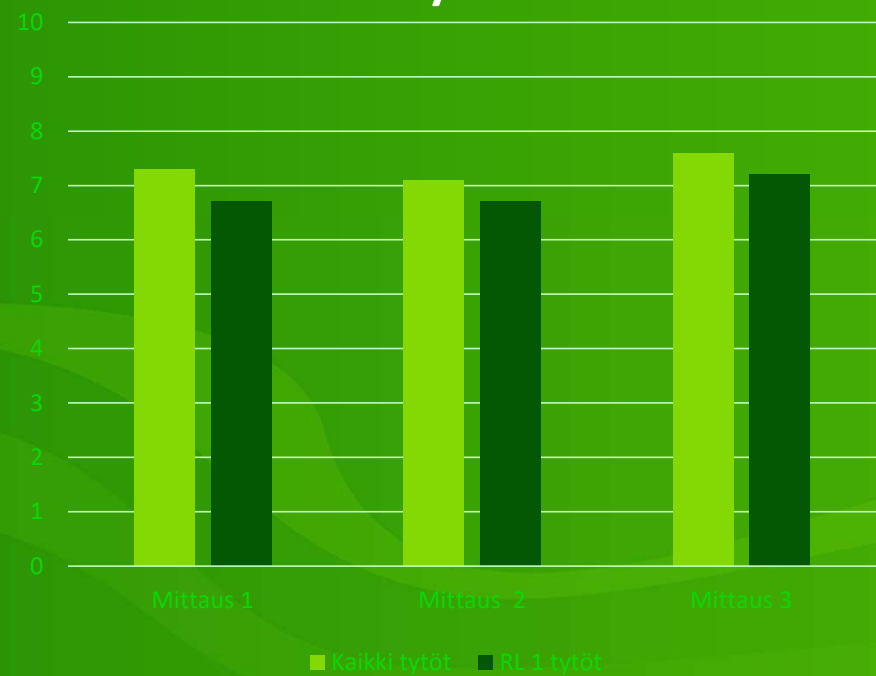
Nuoren tulevaisuuden usko, toiveikkuus, unelmat

(Max 10 pistettä- Miten koet asioiden olevan elämässäsi- nuori)

Pojat



Tytöt



Nuoren toiveikkaus => interventiossa

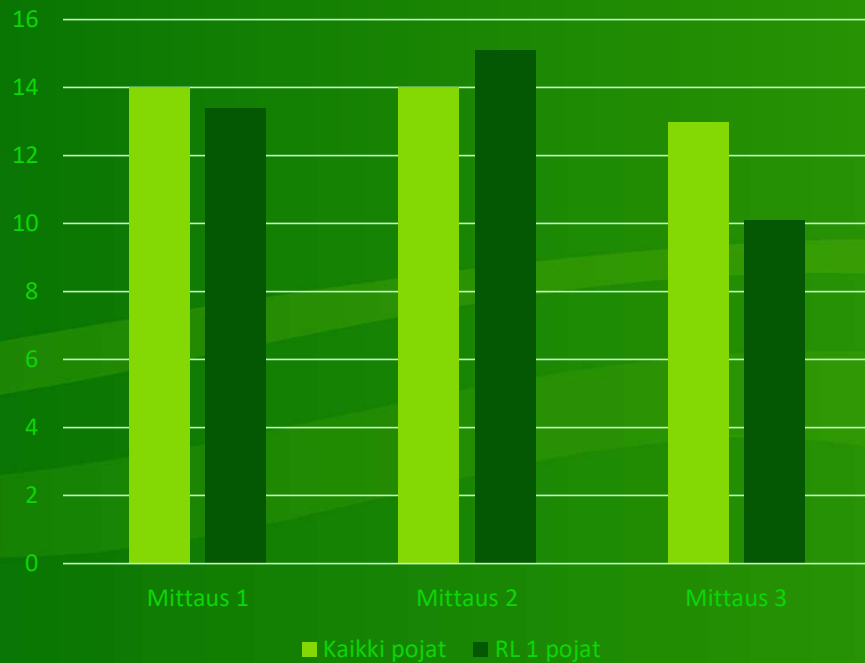
- Kokemusasiantuntijuus, tarinoita muilta saman tausta nuorilta
- Esim. yhteistyö Nuoret SIB Jyväskylän kanssa (tutorit, tukihenkilöt), vierailut ip-olkkarissa?
- Julkkikset, esim. Gettomasa
- Arviointi syksyllä 2024



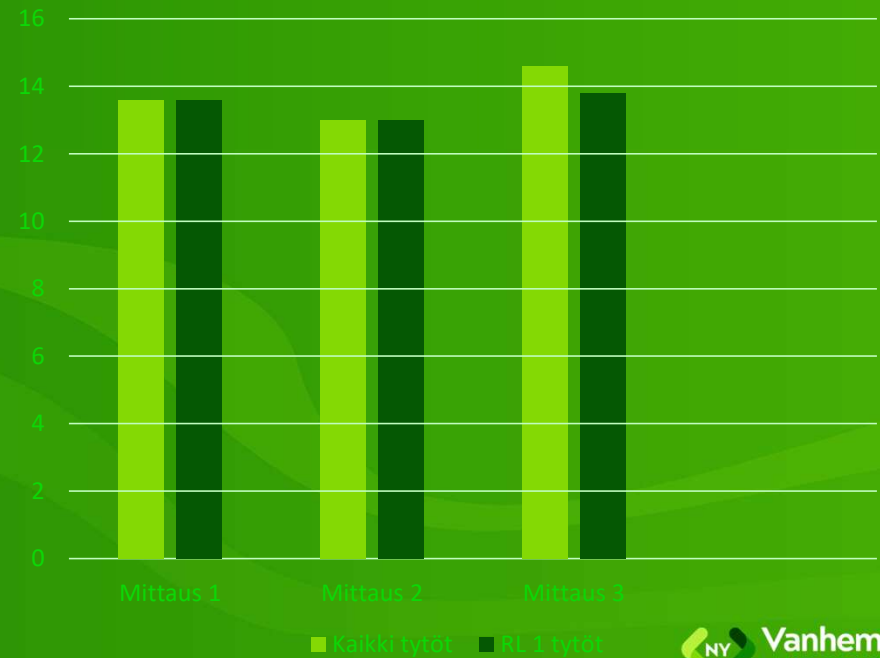
Myönteinen suhtautuminen

koulunkäyntiin (Max 20 pistettä- viihtyminen koulussa nuori- kodin ja koulun yhteistyö vanhemmat)

Pojat



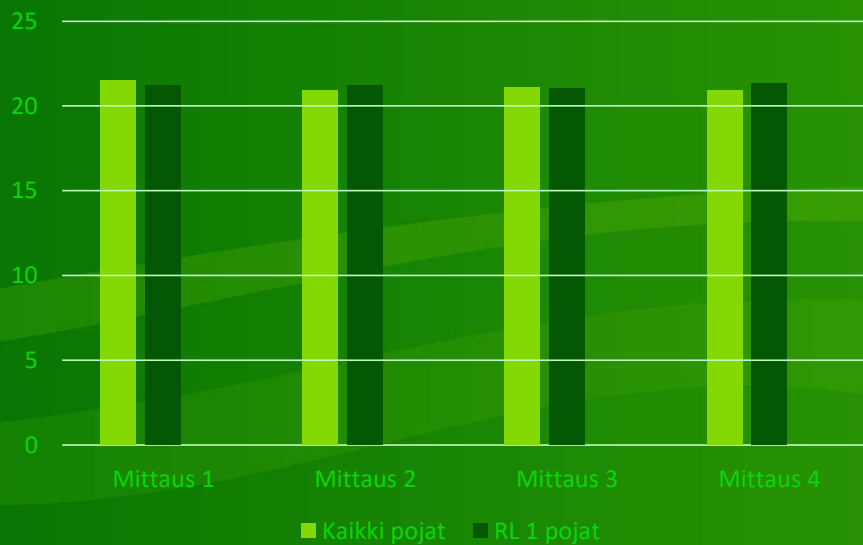
Tytöt



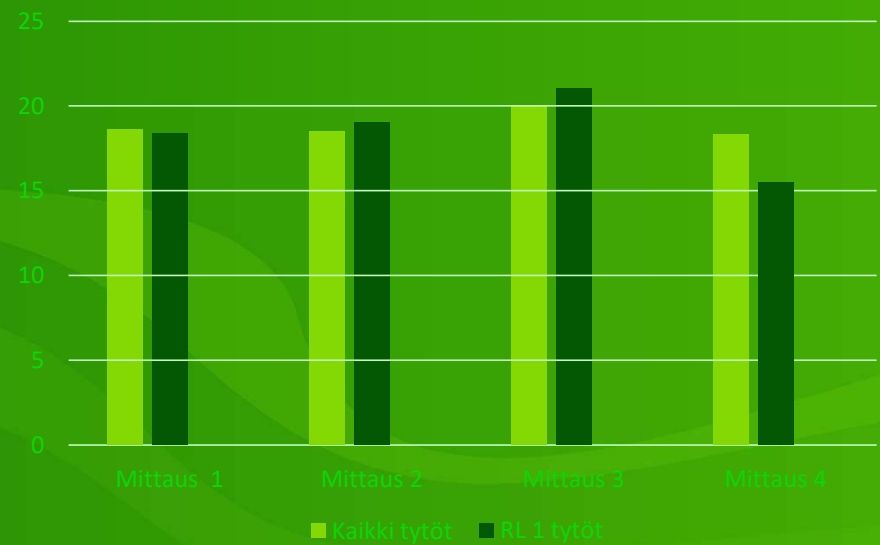
Nuoren kokonaisvaltainen hyvinvointi

(max 30 pistettä)

Nuoren kokonaisvaltainen hyvinvointi,
pojat



Nuoren kokonaisvaltainen hyvinvointi,
tytöt



Myönteinen suhtautuminen koulunkäyntiin & kokonaisvaltainen hyvinvointi- toimenpiteet interventiossa

- Tyttöjen joukossa niitä, joiden tilanteet haastavampia
- Poikien myönteinen suhtautuminen koulunkäyntiin heikentynyt
- Tyttöjen mt-haasteisiin vastaaminen ryhmätoiminnoilla
- Läksytukiryhmän jatkaminen
- Nuoret mukaan vahvemmin toiminnan suunnitteluun osallistavan budjetoinnin avulla

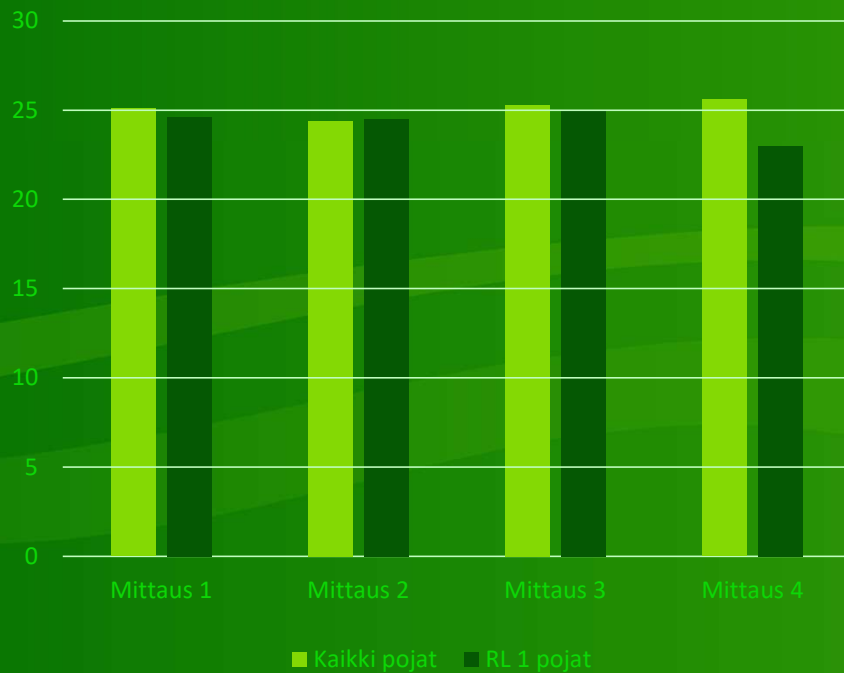


Perheen sisäinen myönteinen

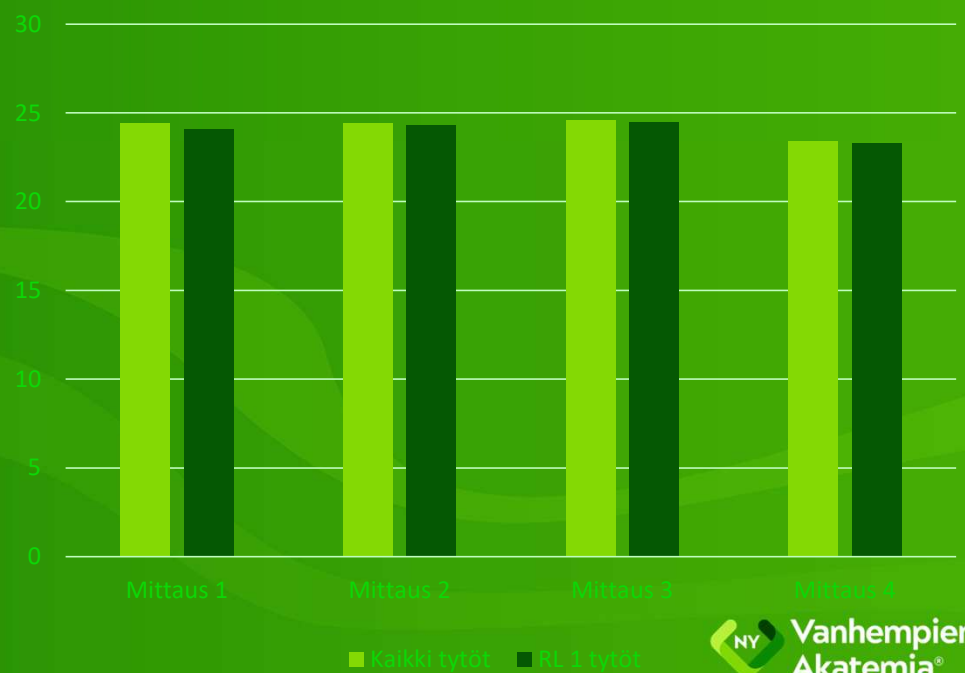
vuorovaikutus

(max 30 pistettä – viihtym.kotona nuori- lasten kasvatus vanh- perheen ilmapiiri vanh)

Perheen vuorovaikutus, pojat



Perheen vuorovaikutus, tytöt



Perheen sisäinen myönteinen vuorovaikutus- toimenpiteet interventiossa

- Vertaisohjaajat (superaktiivit)
- Perheryhmät suosittuja, näiden lisääminen
 - Teemalliset ryhmät
 - Ryhmien toteutus niin, että kaikki halukkaat pääsevät mukaan (ulkona)
- Verkko-ryhmät



Kiitos!



LapsetSIB

Verkostotilaisuus

LAPSET JA NUORET SIBIN
HYVINVOINTIVAIKUTUKSET JA
HYVÄT KÄYTÄNNÖT

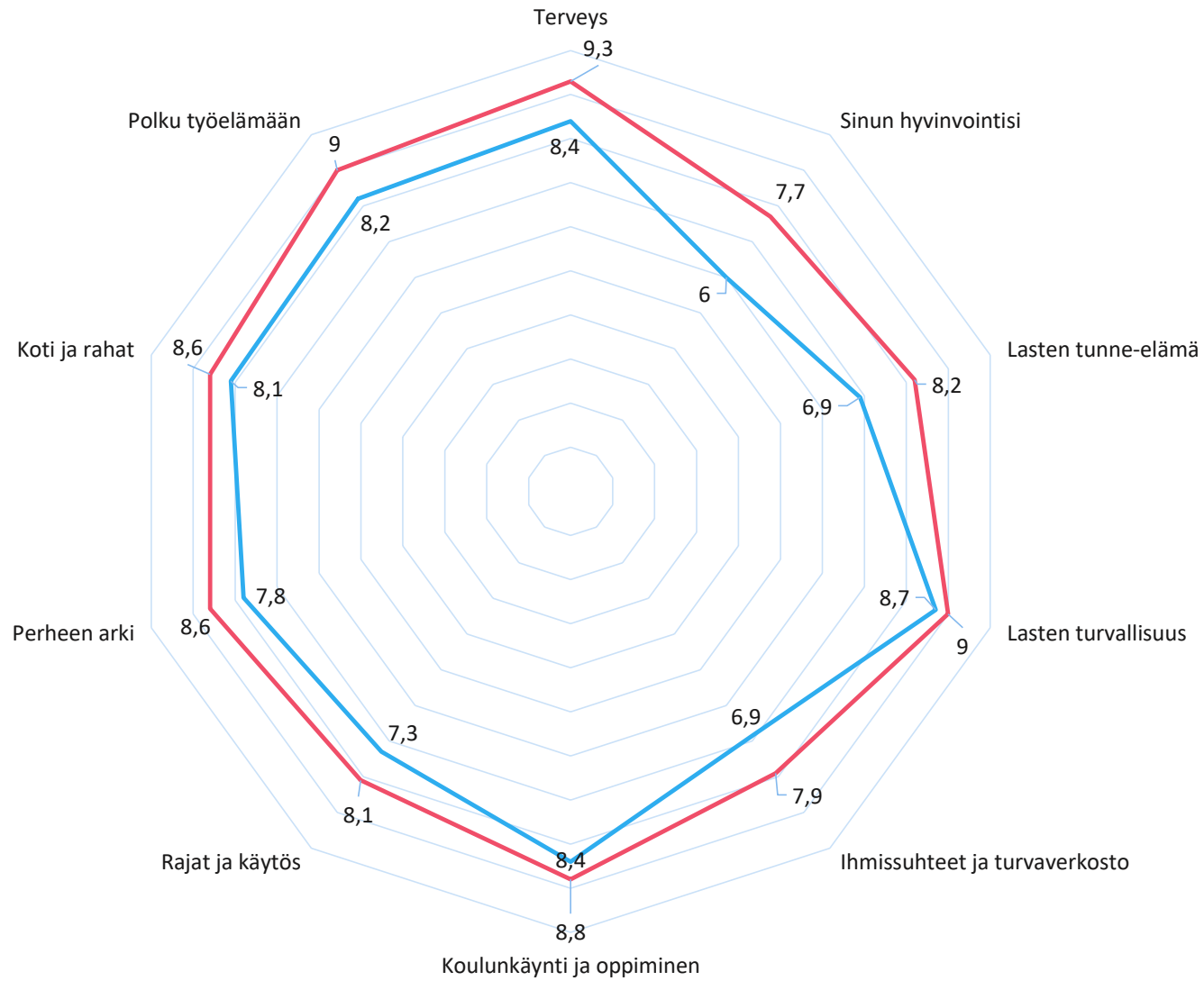
17.5.2024

Miia Lahtela





Tulostähti

Outcomes Star™



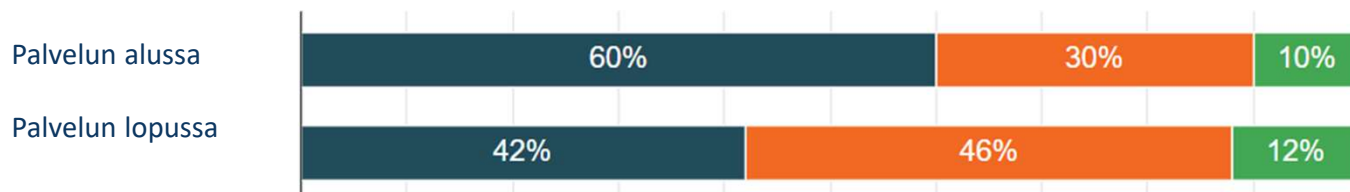
- 9–10 Toimiva vanhemmuus
- 7–8 Löydän ratkaisuja
- 5–6 Kokeilen uusia asioita
- 3–4 Hyväksyn apua
- 1–2 Olen jumissa

Vaihe
 Aloitusvaihe 
 Lopetusvaihe 

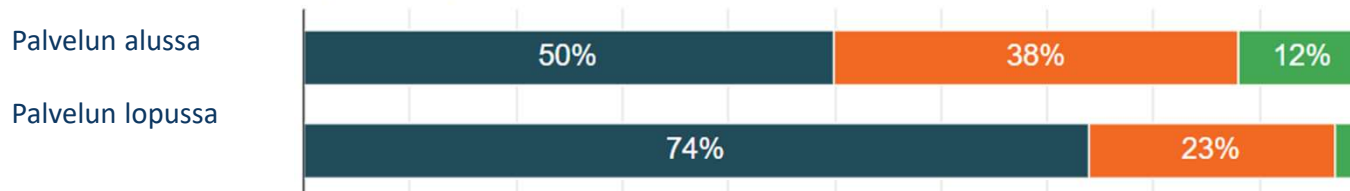
Arvio perheen kokonaistilan- teesta

Lapsen hyvinvointiin vaikuttavat tekijät

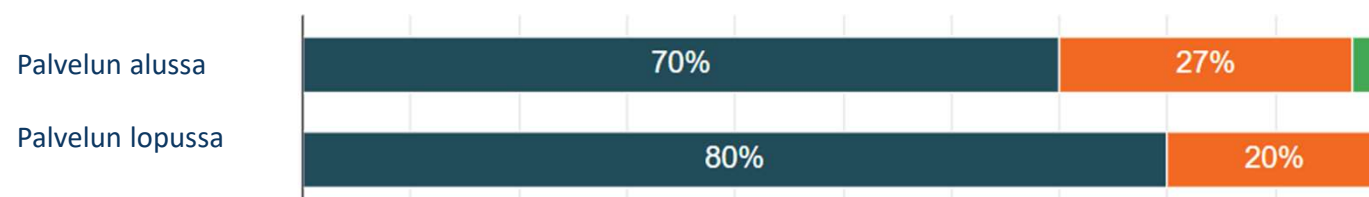
Lapsen neurologiset ongelmat



Lapsen käytöshäiriö



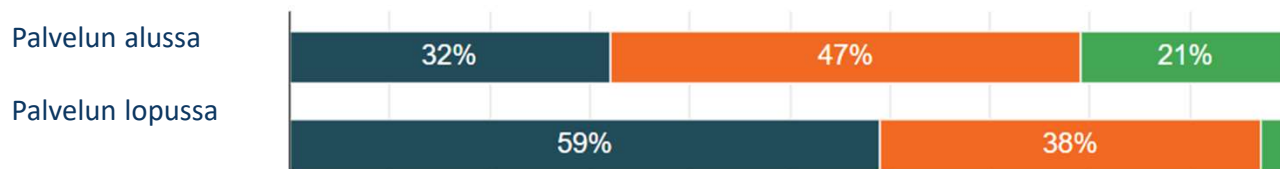
Lapsen väkivaltainen käytös



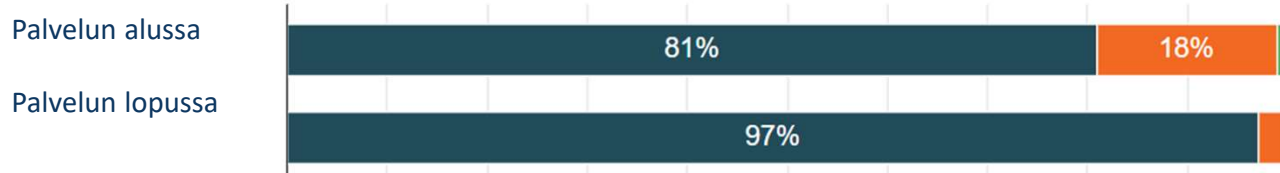
● Ei ● Kyllä ● Erittäin paljon

Vanhempien hyvinvointiin vaikuttavat tekijät

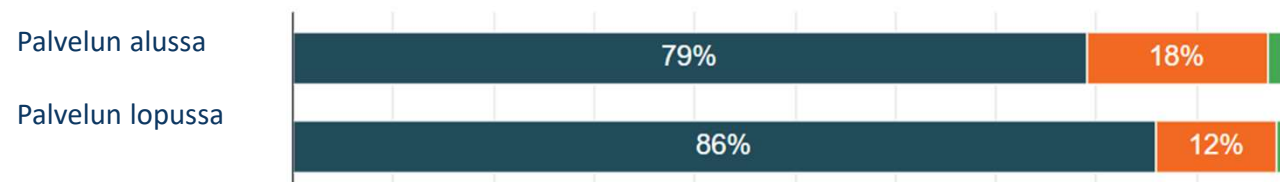
Aikuisen uupumus



Aikuisen avuttomuus ja osaamattomuus



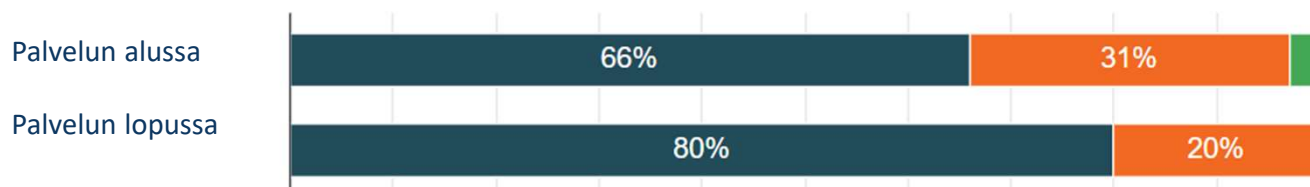
Aikuisen neurologinen sairaus



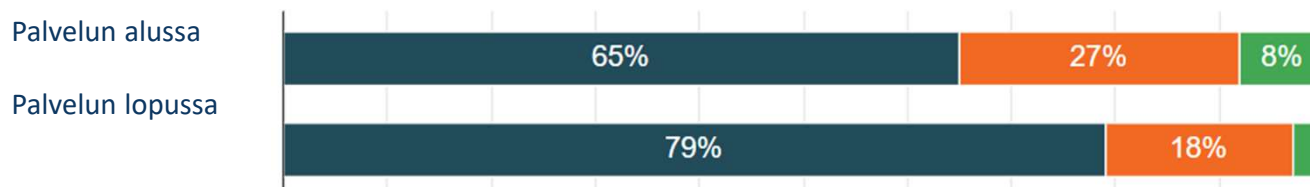
● Ei ● Kyllä ● Erittäin paljon

Perheen keskinäiset suhteet

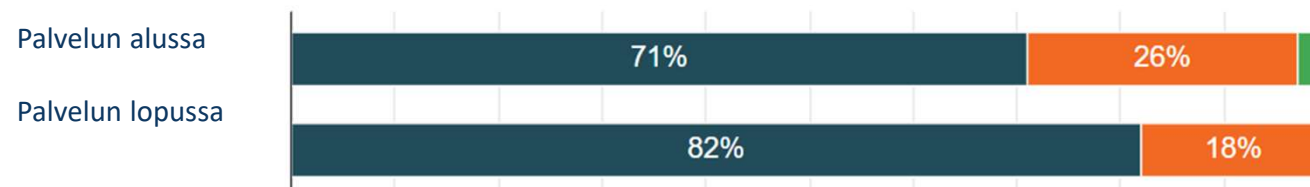
Perheen lasten ja aikuisten väliset ristiriidat



Kodin aikuisten väliset ristiriidat



Kasvatustyylin sopimattomuus



● Ei ● Kyllä ● Erittäin paljon

Hyväksi havaitut käytännöt



Rinnallakulki-
juus



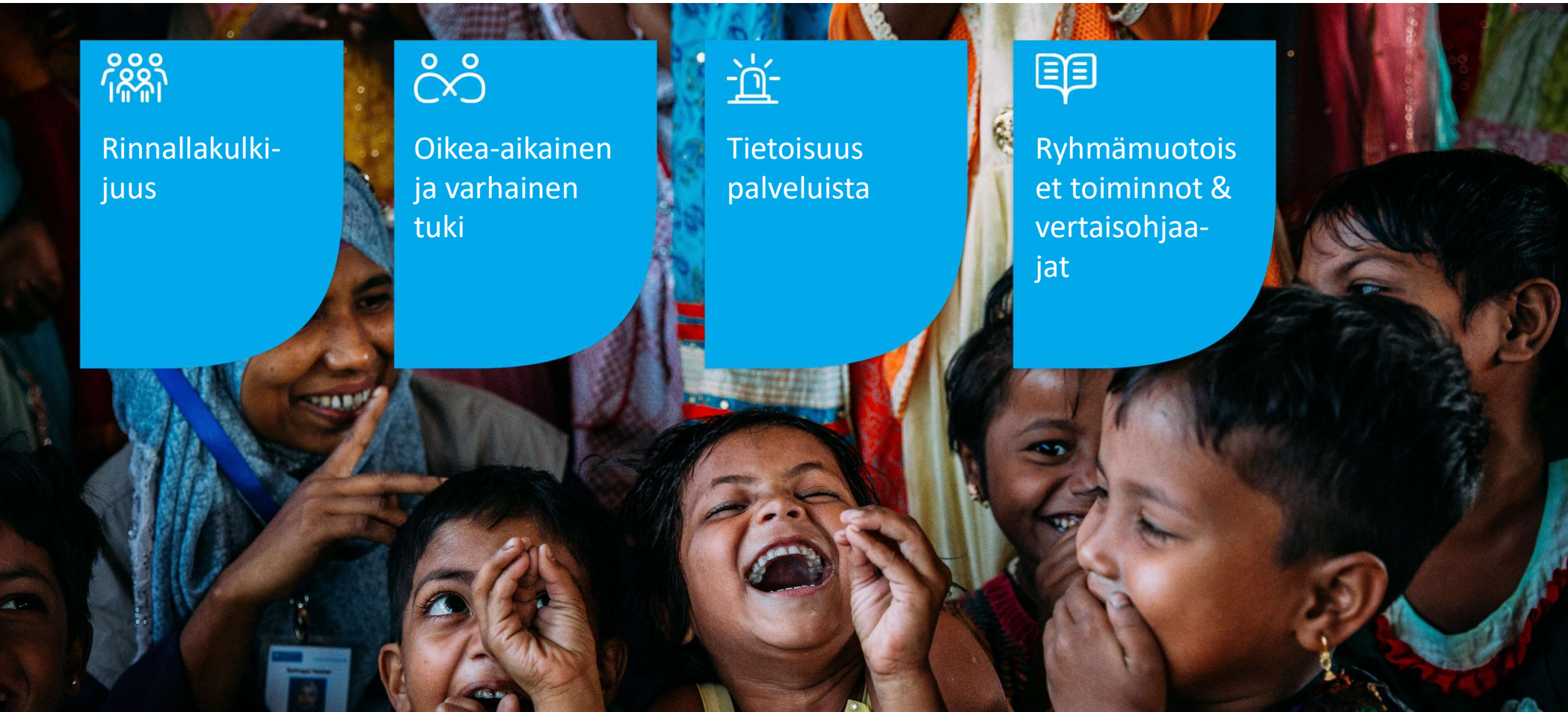
Oikea-aikainen
ja varhainen
tuki



Tietoisuus
palveluista



Ryhmämuotois
et toiminnot &
vertaisohjaa-
jat



Kiitos!

Ota yhteyttä:
miia.lahtela@sos-lapsikyla.fi



Hyvinvointidata ja tiedolla johtaminen

SIB verkosto 17.5.2024

Mittarit interventioissa

- **Muutos elinoloissa:**

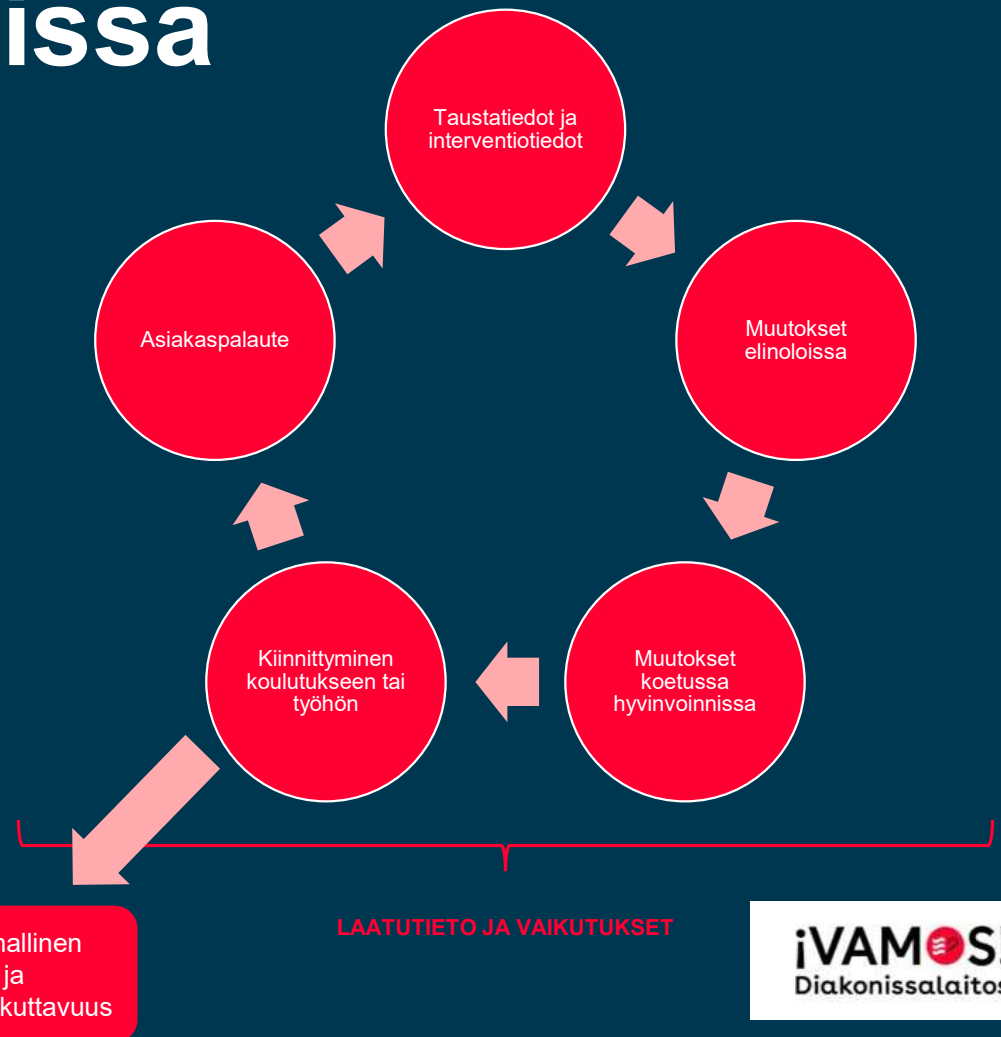
- Työmarkkinatilanne
- Tulotilanne
- Asumistilanne
- Koulutustaso

- **Tiedot interventioista:**

- Saatu valmennus / käynnit
- Toimenpiteet
- Palvelun kesto
- Jatko ohjaus & seuranta

- **Muutos koetussa hyvinvoinnissa**

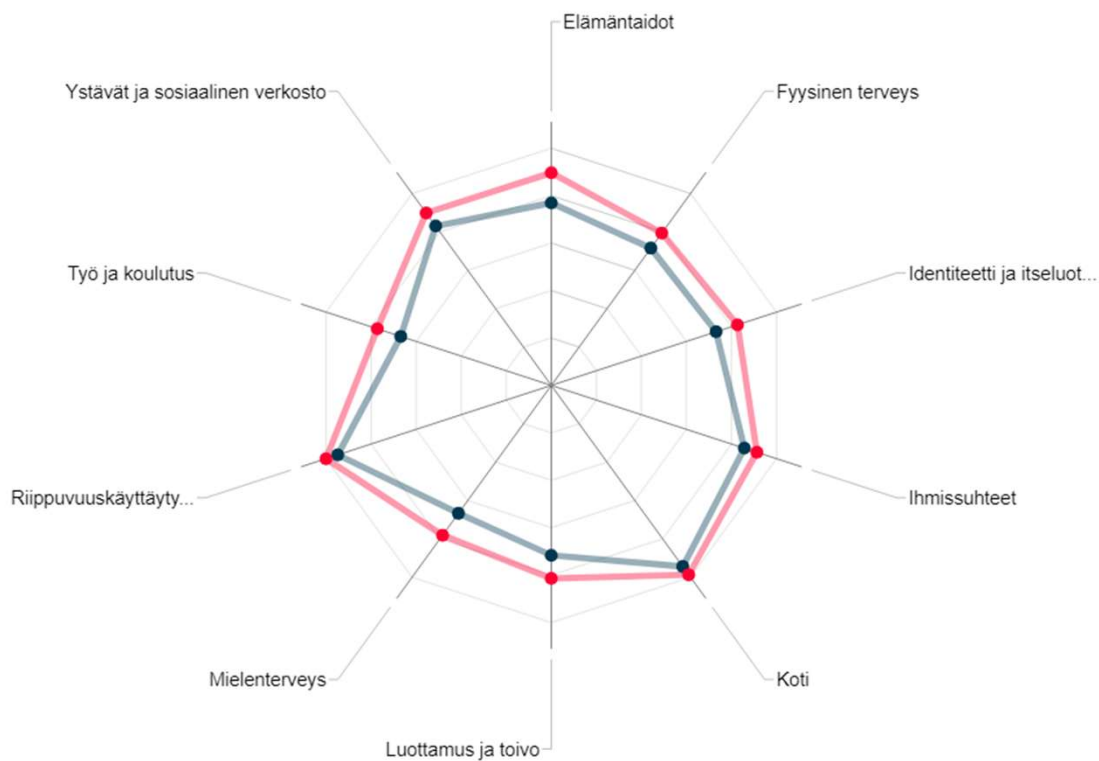
- Tulostähden hyvinvointimuutokset perheessä
- Kokemus
- Tyytyväisyys
- Luottamus



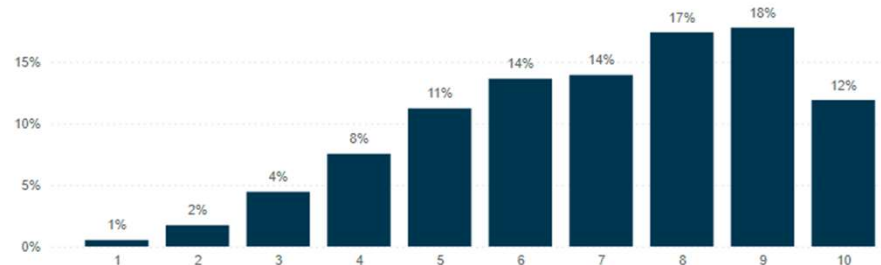
Hyvinvointimuutokset Nuoret SIB-interventioissa

Tuloksen keskiarvot

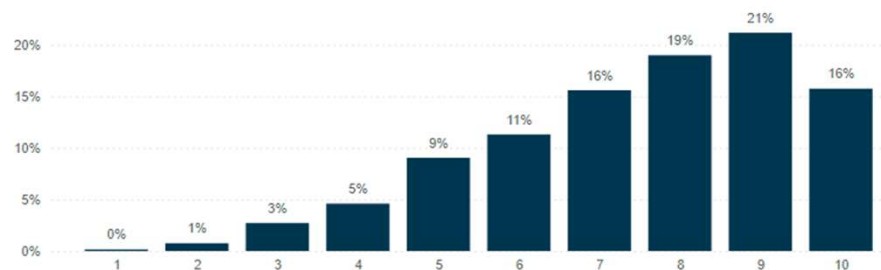
Axis ● Aloitus tilanne, keskiarvo ● Seuranta tilanne, keskiarvo



Ensimmäinen arvio



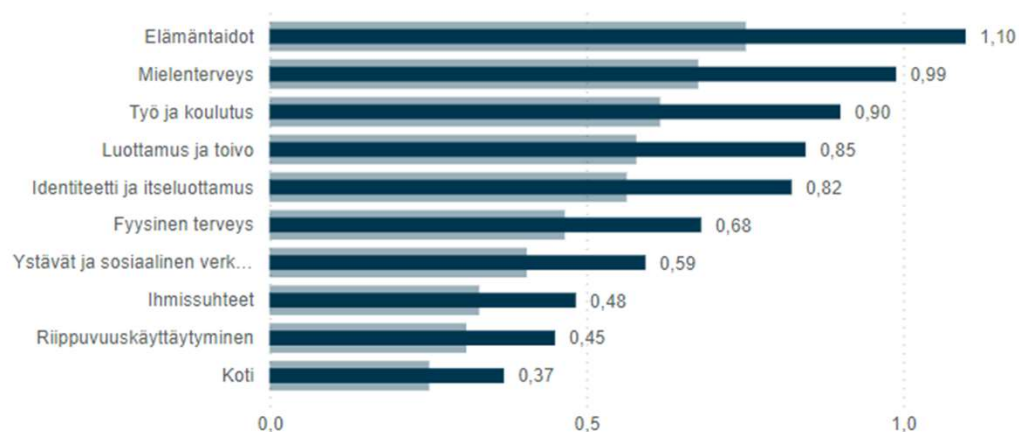
Viimeisin arvio



**Rohkeasti
ihmisarvon
puolesta**

Hyvinvointimuutokset Nuoret SIB-interventioissa

Muutos osa-alueittain



Osa-alue	Vastausmäärä	Ensimmäinen arvio, ka	Viimeisin arvio, ka
Elämäntaidot	91	6,77	7,87
Fyysinen terveys	91	6,30	6,98
Identiteetti ja itseluottamus	91	6,41	7,23
Ihmissuhteet	91	7,53	8,01
Koti	91	8,29	8,66
Luottamus ja toivo	91	6,26	7,11
Mielenterveys	91	5,85	6,84
Riippuvuuskäyttäytyminen	91	8,34	8,79
Työ ja koulutus	91	5,90	6,80
Ystävät ja sosiaalinen verkosto	91	7,31	7,90
Yhteensä	91	6,89	7,62



CASE HELSINKI

Perheiden vanhempien toimeentulo ja koulutustausta



CASE JYVÄSKYLÄ

Nuorten fyysinen terveys ja muutokset interventiossa



Analyysi aineistosta

- Työmarkkina-aktiivisuus ja tulotilanne korreloivat melko voimakkaasti perheiden koetun hyvinvoinnin tasoon.
- Erot vastaaajien välillä on voimakasta elinolojen sekä koetun hyvinvoinnin osalta
- Erot koetun hyvinvoinnin osa-alueiden välillä on voimakasta
- Koettu hyvinvointi paranee eniten heillä, joiden lähtötasot ovat matalimmalla

- Tiedolla johtaminen vaatii sekä koetun hyvinvoinnin aineistojen että elinolojen yhteistä tarkastelua

Kiitos!

Vesa Sarmia
vesa.sarmia@hdl.fi
+358 50 413 0718
@vesasarmia
www.hdl.fi

 @HDLsaatio

 facebook.fi/diakonissalaitos



Diako
lait



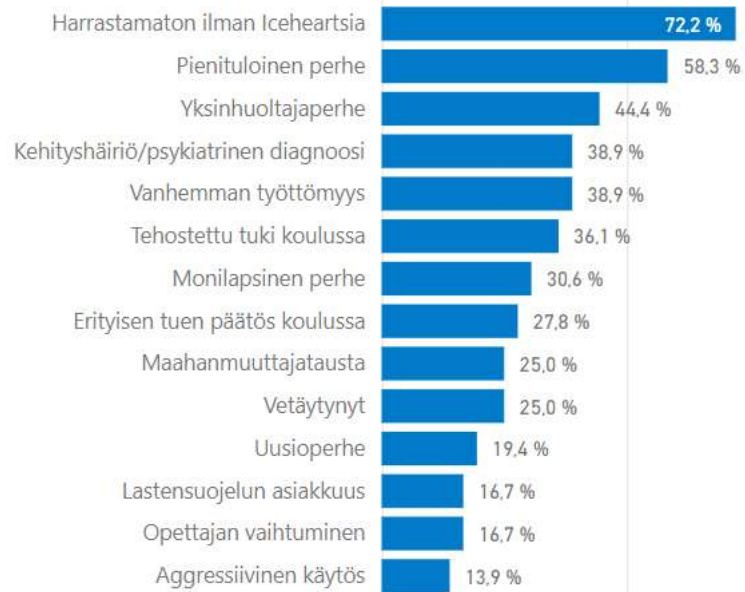
SIB – verkosto 17.5.2024

Lyhyesti meidän keräämästä seurantatiedosta

- Näemme tiedon keräämisen erityisen tärkeänä ja teemme sitä suhteellisen laajasti.
 - Kuitenkin hyvinvointivaikutuksia tai muutoksia lapsen voinnissa on vaikea mitata, tai ainakin se on vaikeaa ja osin tulkinnanvaraista, jos näin tehdään.
 - Kasvaminen sekä ihmissuhteen ja luottamuksen rakentuminen ovat hidat ja monin osin kompleksinen prosessi – tämä tulee ymmärtää, kun tulkitsemme meidän tietoa.
 - Meidän seurantatyökalumme tarkoitus on *tukea kasvattajien työtä lapsen avuksi* ja pohdimme monin osin, miten tietoa tarkastelemme.
 - Me koko ajan tutustumme lisää siihen, millaista tietoa saamme tuotettua niillä kysymyksillä, joita olemme asettaneet ja monesti muokkaamme edelleen kysymysten asetteluja.
 - Tällä hetkellä seuranta:
 - tuo näkyväksi lapsen kanssa tehtyä/tehtävää työtä
 - perustuu *kasvattajan omaan subjektiiviseen arvioon*.
 - kerää olosuhde- tai riskiluokkatietoja
 - lisäksi kasvattaja arvioi myös lapsen kehitystä ja Iceheartsin tuomia hyödyistä lapselle.
- THL TEKEE VALTAVAN ARVOKASTA TUTKIMUSTYÖTÄ MEIDÄN SEURANNASTA SEKÄ SEN TUEKSI

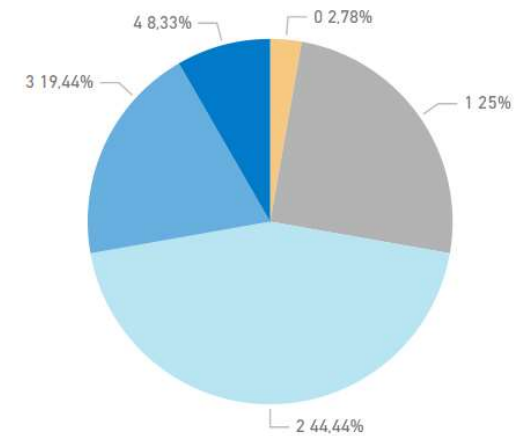
Lapsen elämään vaikuttavat tekijät ja haavoittuvuuden havaitseminen

Olosuhdetekijät, osuus



Riskiluokkien osuus

Riskiluokka (Tyhjä) 0 1 2 3 4



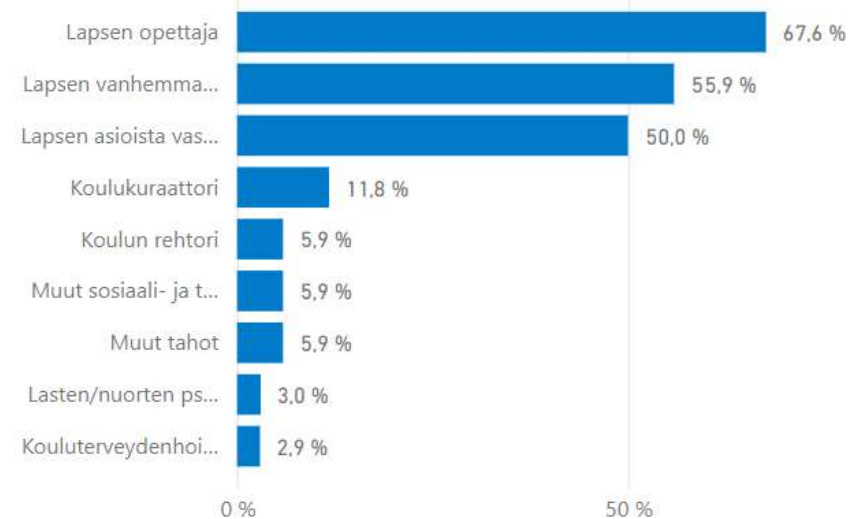
Lasten määrä

36

Tiiviin yhteistyön visualisointi



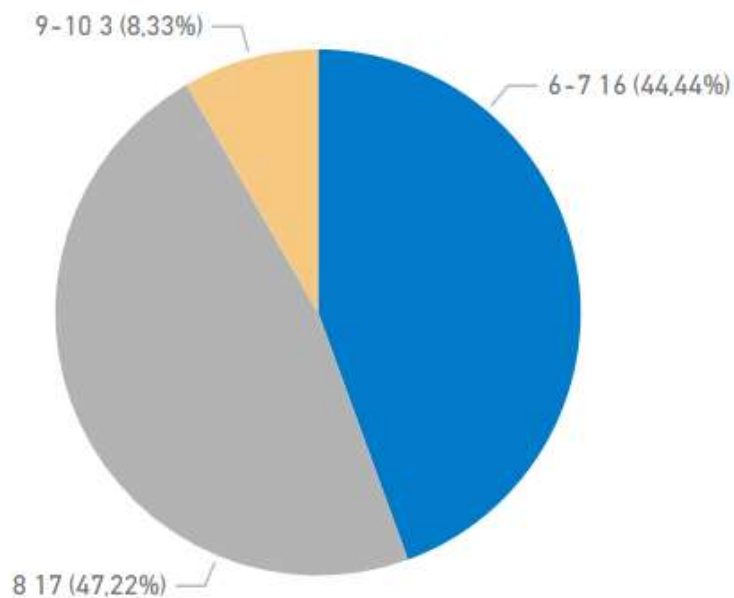
Tiiviin yhteistyön osuudet



Hämeenlinnan Icehearts tekee tiiviisti yhteistyötä verkostojen kanssa ja Hämeenlinnassa on aito pyrkimys siihen, että yhteistyö olisi rakenteellista.

Arvosanjakauma, kaikki

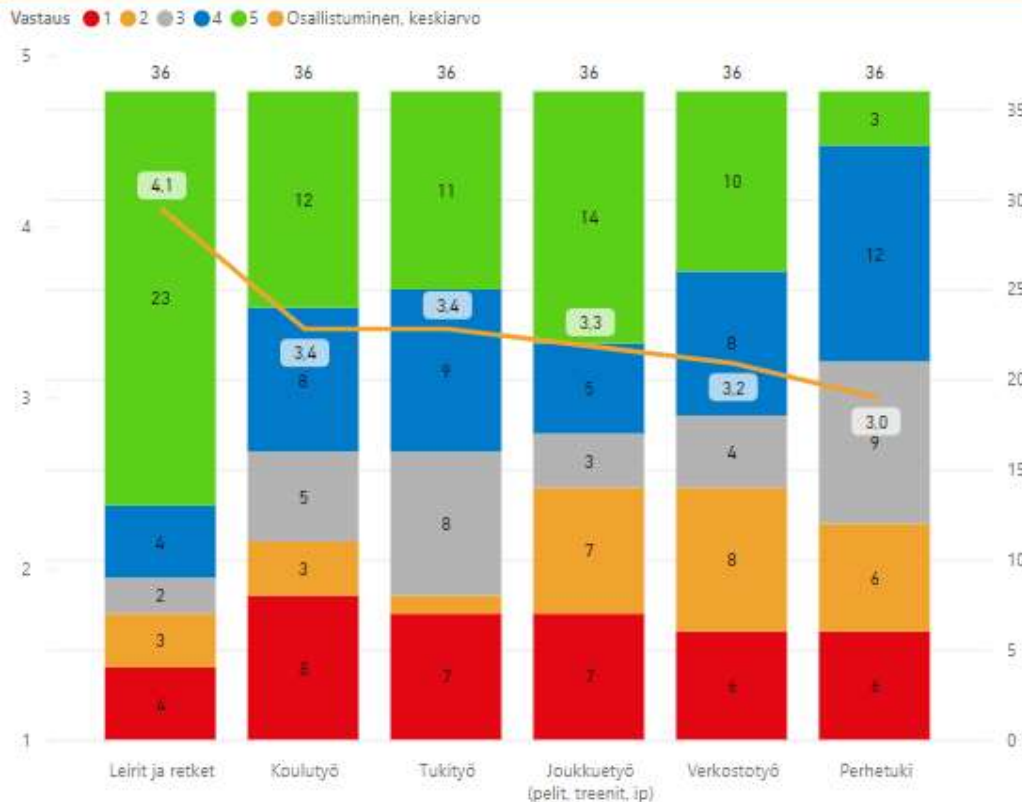
Arvio arvosanoista ● 6-7 ● 8 ● 9-10



- SIB- mallin avulla olemme pyrkineet lisäkehittämään tiedon keruutamme, tästä esimerkkinä:
 - Uutena tapana olemme keränneet tietoa lasten arvosanoista.

Seurannan nostoja

Osallistumisen tason jakauma



Seuraavissa kuvaajissa on hyvä huomioida, ettei ole tavoitteena, että kaikki kuvattavat asiat olisivat ”vihreällä” tai jokaisen lapsen/ perheen kohdalla tekeminen olisi tarkoituksen mukaista toteutua.

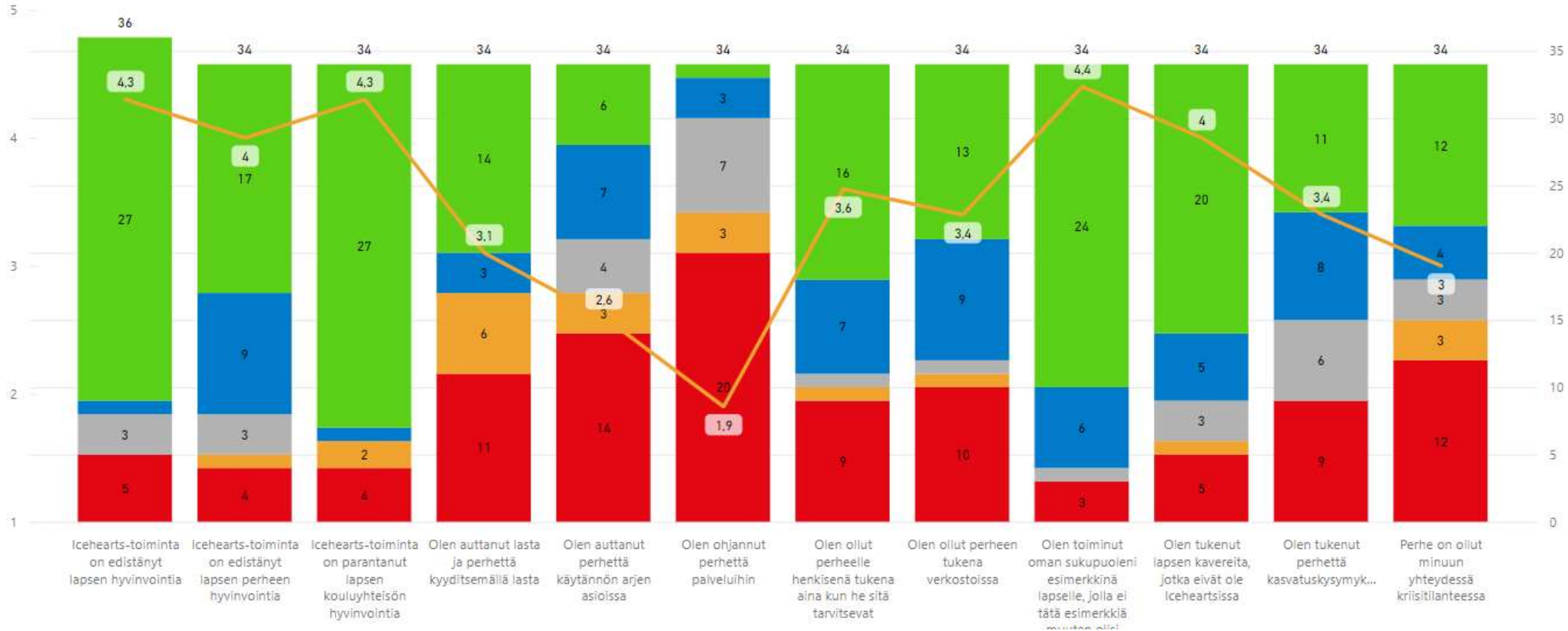
- Tavoitteellisemmin pohditaan mitä mahdollisuuksia kasvattajalla on vaikuttaa perheiden tilanteeseen
- Perheiden tuki - pyrkimyksenä lisätä vertaisuutta
- Lisäksi pohditaan, miten voimme hyödyntää verkostoja enemmän
- Palveluihin ohjaaminen- verkostojen hyödyntäminen



ICEHEARTS TUKI - → DATA KERTOO MIHIN ALUEISIIN TULISI KIINNITTÄÄ HUOMIOTA

Iceheartsin tarjoaman tuen jakauma

Vastaus ● 1 ● 2 ● 3 ● 4 ● 5 ● Hyödyt, keskiarvo



LISÄPALVELUISTA

- *LAPSET SIB – OHJELMA KANNUSTAA KOHDENNETTUIHIN INTERVENTIOIHIN*
- *LAPSET SIB ON TUETUSTI OHJANNUT ICEHEARTS TOIMIJOITA LISÄPALVELUIDEN KÄYTTÖÖN*
 - *LAPSET SIB OHJAA MEITÄ ILMIOIDEN SYVEMPÄÄN YMMÄRTÄMISEEN*

- **Uravalmennus:**

- Tähän asti positiivinen palaute vanhemmilta, hyvä lisää hyvää.

- Pyrkimys vaikuttaa vanhempien vähä-varaisuuteen sekä koulutustasoon

- Aktivoida vanhempaa omien tavoitteiden äärelle

- Pieni ryhmä, suuri inhimillinen teko

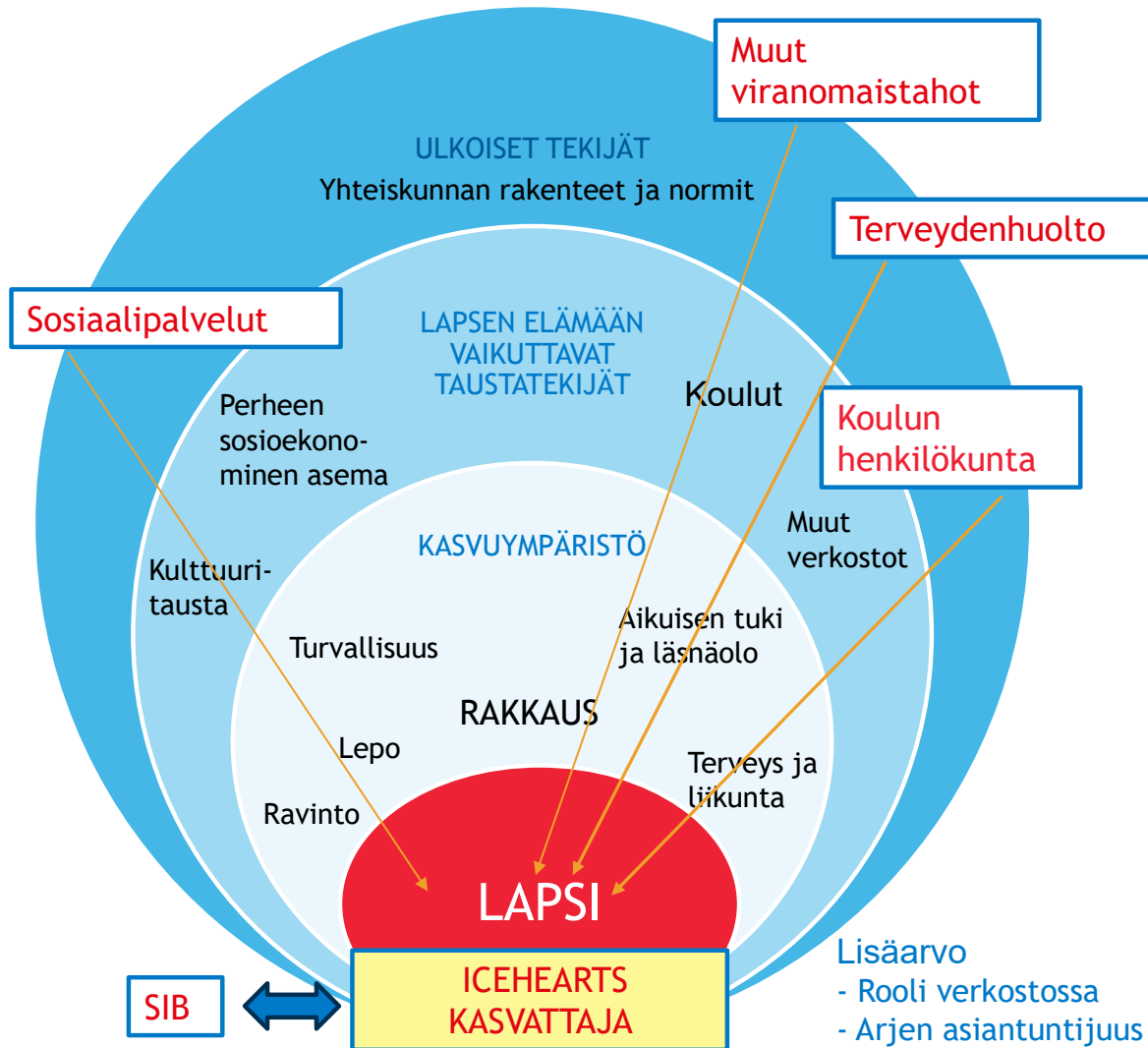
- **Sos- lapsikylä:**

- Chat & verkkoillat

- Tarjotaan mahdollisuus vanhemmuuden ja muiden mieltä painavien aiheiden läpikäyntiin

- **Suunnitteilla myös** muuta vanhemmuuden tukea, kuten ryhmämuotoista matalan kynnyksen vertaisryhmää

- Pyrkimys vaikuttaa vanhemmuustaitoihin ja jaksamiseen; yksinhuoltajia on monia.



RINNALLAKULKIJUUS

- olla lasta varten, siellä missä tarvitaan

Kuva on mukailtu THL:n (2023)
Mielen hyvinvoinnin
havainnollistamiskuvasta
<https://thl.fi/aiheet/miелenterveys/miелenterveyden-edistaminen>

Lisäarvo

- Rooli verkostossa
- Arjen asiantuntijuus
- Palveluiden mukana siirtyminen



YKSITYINEN UIMAOPETUS

- 1) Lapsen tarve
- 2) Perustelu
- 3) SIB
- 4) Lähtötasomittaus
- 5) Havainnot
- 6) Uusi mittaus
- 7) Mahdolliset jatkot

- Tuoreimman lasten ja nuorten vapaa-aikatutkimuksen mukaan **suurin osa lapsista ja nuorista viettää vapaa-aikaansa vesien äärellä säännöllisesti**. Heistä hyvin monet todennäköisesti uiden aaltoihiin pulahtamalla, sillä uiminen on suosittu kesäpäivien aktiviteetti ja yleinen lasten ja nuorten harrastus. (Tarvainen ym. 2023.)
- Mutta vesillä ja **veden äärellä on vaaranpaikkoja**. Parhaita tapoja välttää näitä ovat vesiturvallisuustaidot sekä erityisesti uimataito.
- Vuonna 2022 tehdyn valtakunnallisen uimataitotutkimuksen mukaan kuudesluokkalaisista lapsista hieman yli puolet (55 %) ovat ilmoittamansa mukaan uimataitoisia, eli he siis osaavat uida yhtäjaksoisesti vähintään 200 metrin matkan ja hieman alta kolmannes vähintään 50 metrin matkan millä tyylillä tahansa.
- Yhteensä noin 15 prosentilla oppilaista pystyy uimaan vähintään 10 tai 25 metrin matkan. Uusimpien tulosten mukaan kuudesluokkalaisten uimataito on heikentynyt sitten edellisen mittauksen.
Uimataidottomia kuudesluokkalaisista oli puolestaan noin 2 prosenttia. (Uimataitotutkimus 2022.)
- Uimataitotutkimuksessa selvitettiin myös ikää, jolloin lapset olivat oppineet 200 metrin uimataidon. Keskimäärin vastaajat olivat oppineet tämän tason uimataidon 9 vuoden iässä.

UIMATAITOTUTKIMUKSESTA

UIMATAIDON EDISTÄMINEN ICEHEARTS TOIMINNASSA

- Icehearts tukee lapsia vahvimmin liikunnan avulla – uinti on liikuntamuotona erinomainen
 - Iceheartsissa uimataittoa pidetään tärkeänä kansalaistaitona, joka antaa mahdollisuuksia monenlaiseen tekemiseen sekä lapsuudessa että aikuisuudessa.
 - Lisäksi se on tärkeää vesiturvallisuuden näkökulmasta, sillä Icehearts-toimintaan kuuluu säännölliset retket ja leirit, joista monet tapahtuvat vesistöjen äärellä.
 - Osa ryhmän lapsista oppi kasvattajien ohjaamana uimaan, mutta osalla taidot jäivät vesitaitojen tasolle.
 - Kasvattaja koki tärkeäksi, että kaikki hänen joukkueensa lapset saavuttavat riittävän uimataidon.
- *Uimataidon opettelu ja sen saavutus on myös oppimisen prosessi*
- *Uusien taitojen oppiminen tarjoaa lapselle onnistumisen kokemuksia ja vahvistaa lapsen itsetuntoa ja minäpystyvyyttä sekä opettaa pitkäjänteisyyttä.*
- *Onnistumisen kokemukset ja uusien taitojen oppiminen myös lisää motivaatiota oppia uutta.*

Lisäpalvelun hakeminen ohjaa toiminnan tavoitteellisuutta

- Päätettiin mahdollistaa Lapset SIB -mallin mukaisesti lisäpalveluna yksityistä uimaopetusta uimataidon saavuttamiseksi. → Uimaopetuksen hankintaa perusteli myös se, että näiden lasten uimataidon taso ei vastannut kansallisia keskiarvoja.
- Uimaopetus osoittautui kaikin puolin erittäin onnistuneeksi.
- Lasten taidot kehittyivät suurin harppauksin läpi opetuksen. Lasten lähtötasoon verrattuna jo ensimmäisen kerran jälkeen, erityisesti pelko vettä kohtaan helpotti. (testit)
- Erityisen tärkeänä sekä kasvattaja Haataja että uimaopettaja näki sen, että lapsia voitiin opettaa heidän omassa vertaisryhmässään. Näin pystyttiin ottamaan huomioon lasten ikä ja kehitystaso.
- Nuoret oppivat uimaan vatsallaan ja selällään, sekä kääntymään uudessa.
- Nuoret oppivat ikätasonmukaisia pelastautumistaitoja, ja itsearviointitaitoja, jotka on omiaan ehkäisemään vaaratilanteita veden ääressä.
- Nuoret oppivat laittamaan kasvot veden alle ja sukeltamaan.
- Kehitys oli jokaisella kerralla silmin nähtävää.
- Näin järjestettynä uimaopetus mahdollisti lasten **kulttuuritaustan huomioon ottamisen**. → Maahanmuuttajataustaiset lapset eivät usein ole käyneet kuin koulun kanssa uimassa, eikä välttämättä vanhemmilla ole uimataitoa tai ymmärrystä uimataidon merkityksestä.

”Meidän opetusallas kun on sen 10m ja on alkanut jo vähän käymään pieneksi ainakin osalle nuorista kun ovat kehittyneet niin hyvin!

”Yhdellä kerralla käytiin isommassakin altaassa, kun oli tilaa, osalla siinä meni helposti 50m, mutta pysyttelin niiden vierellä jotka vielä vähän aristeli isommassa altaassa uimista”

- Uimaope Katariina -



KESKUSTELUA JA YHTEISTÄ POHDINTAA



LASTENSUOJELUN
KESKUSLIITTO

Lapset SIB ottaa kopin - AJOISSA.

WWW.LSKL.FI/HANKKEET/LAPSET-SIB
WWW.LAPSETSIB.FI

LASTENSUOJELUN KESKUSLIITTO
Riikka Westman, Sara Herrala

S-PANKKI
Jani Kempas

